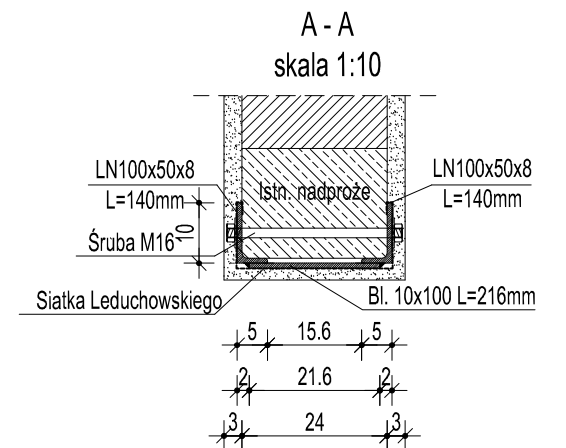
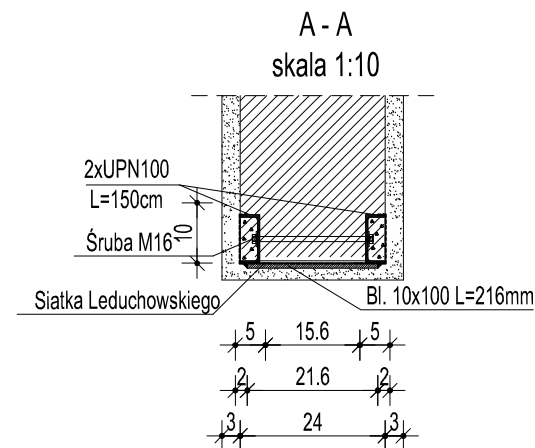
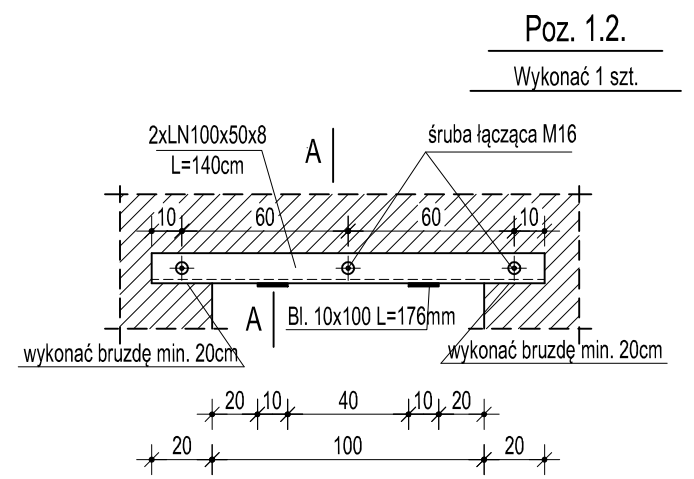
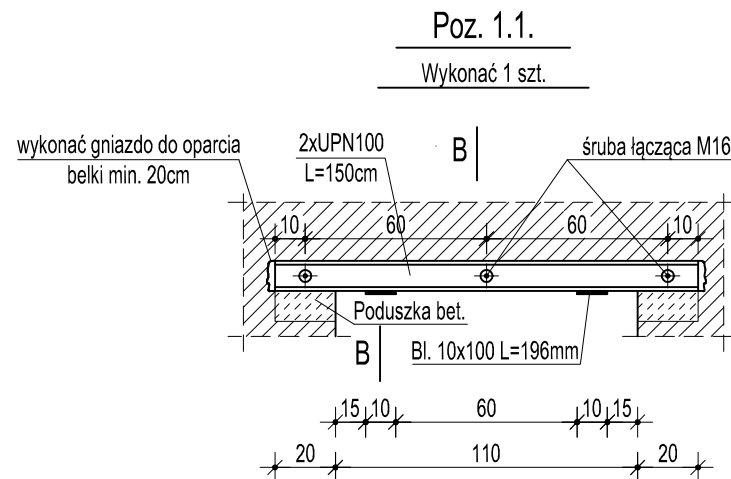


UWAGA !!!

- Schody wymurować z bloczków a następnie wykończyć antypoślizgowymi płytkami gresowymi.
- Zamontować poręcz.
- Przed wykonaniem schodów należy dokonać pomiaru różnicy poziomu posadzki pomiędzy pomieszczeniami 0.3 i 0.4 i dostosować wysokość stopni.
- Przed wymurowaniem schodów należy zdjąć istniejącą wierzchnią warstwę posadzki w pomieszczeniu 0.4 a następnie oczyścić i zaimpregnować.



BETON: C20/25 (B25)  
STAL: S235JR

UWAGA !!!

Wykucie otworu następuje po osadzeniu i skręceniu belek nadprożowych

Kolejność robót:

- wytyczenie i rozbiórka gniazd
- wykonanie poduszek betonowych
- wykucie jednostronne bruzdy i osadzenie profilu stalowego
- wykucie bruzdy po przeciwległej stronie, osadzenie profilu stalowego i połączenie profili śrubami
- wypełnienie wolnych przestrzeni zaprawą lub betonem C16/20
- wykucie otworu po uzyskaniu nośności betonu
- spawanie blach łączących dolne półki profili stalowych
- osiatkowanie elementów stalowych
- ułożenie tynku cementowego

<b>Pracownia Projektowa INWEST-BUD</b> mgr inż. arch. Weronika JANCZAREK 43-502 CZECHOWICE-DZIEDZICE ul. Niepodległości 48 tel. 793 072 213			
Temat:	ZMIANA SPOSOBU UŻYTKOWANIA POMIESZCZEŃ W BUDYNKU LICEUM OGÓLNOKSZTAŁCĄCEGO IM. MARII SKŁODOWSKIEJ CURIE		
Adres:	Czechowice-Dziedzice, ul. Marii Konopnickiej 9, dz. nr 493/11 Jedn. ewid. Czechowice-Dziedzice, Obręb ewid. 0003 Dziedzice		
Inwestor:	Powiat Bielski - Liceum Ogólnokształcące im. Marii Skłodowskiej-Curie ul. M. Konopnickiej 9, 43-502 Czechowice-Dziedzice		
Branża:	ARCHITEKTURA		
Nazwa rys.:	RZUT PARTERU	Skala:	1:25
Autor projektu:	mgr inż. arch. Jerzy STAWOWCZYK	Podpis :	
Nr Uprawnień:	275 / 83, SL-0249		
Opracowanie:	mgr inż. Ewa MICHALSKA	Podpis :	
Data:	13.12.2023	Rys. Nr:	2A
NINIEJSZY PROJEKT CHRONIONY JEST PRAWAMI AUTORSKIMI WSZELKIE ZMIANY WYMAGAJĄ ZGODY AUTORA PROJEKTU			